

Anwenderdokumentation

Inhalt

Wie finde ich einen Spielplan?	2
Wie finde ich Ergebnisse und Tabellen?.....	3
Wie melde ich mich an?	4
Wie fülle einen Spielbericht aus?	5
Wo kann ich meine PIN anlegen?.....	8
Wo und Wer kann die Rechte verwalten (Benutzerverwaltung)?	9
An wen kann ich Softwarebugs melden?	10

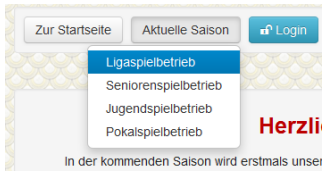
Achtung:

*** DIESE DATEI WIRD ERWEITERT, BITTE BESORGEN SIE SICH STETS DIE AKTUELLSTE VERSION ***

Version: 0.1
Datum: 11.09.2014
Verfasser: WKBV

Wie finde ich einen Spielplan?

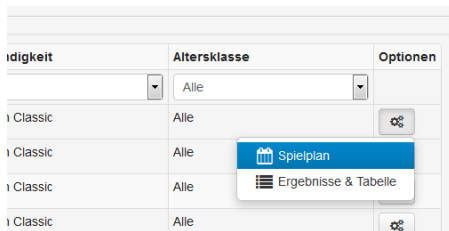
1. Spielbetrieb auswählen unter wkbv-aktiv.de



2. Filter setzen

Liga	Geschlecht	Zuständigkeit	Altersklasse	Optionen
	Alle	Alle	Alle	
Verbandsliga Württemberg Männer	Männer	Sektion Classic	Alle	
Verbandsliga Württemberg Frauen	Frauen	Bezirk Mittlerer Neckar	Alle	
Oberliga Nordwürttemberg Männer	Männer	Bezirk Ostalb-Hohenlohe	Alle	

3. Spielplan auswählen



4. Anzeige wird geöffnet

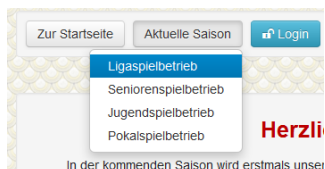
Spielplan

Verbandsliga Württemberg Männer

1. Spieltag			
13.09.2014	12:00	SKC Vilsingen	- TSV Blaustein
13.09.2014	12:30	KV Gammelshausen	- TSG Nattheim
13.09.2014	12:30	VfL Stuttgart-Kaltental	- SV Magstadt
13.09.2014	12:30	TSV Denkendorf	- KV 2000 Geislingen
13.09.2014	13:00	SC Hermingen	- SKC Sulzdorf
2. Spieltag			
20.09.2014	15:00	TSG Nattheim	- SKC Vilsingen
20.09.2014	14:30	TSV Blaustein	- SC Hermingen
20.09.2014	13:00	SV Magstadt	- KV Gammelshausen
20.09.2014	14:30	KV 2000 Geislingen	- VfL Stuttgart-Kaltental
20.09.2014	16:00	SKC Sulzdorf	- TSV Denkendorf

Wie finde ich Ergebnisse und Tabellen?

1. Spielbetrieb auswählen unter wkbv-aktiv.de



2. Filter setzen

Liga	Geschlecht	Zuständigkeit	Altersklasse	Optionen
	Alle	Alle	Alle	
Verbandsliga Württemberg Männer	Männer	Sektion Classic	Alle	
Verbandsliga Württemberg Frauen	Frauen	Bezirk Mittlerer Neckar	Alle	
Oberliga Nordwürttemberg Männer	Männer	Bezirk Ostalb-Hohenlohe	Alle	

3. Spielplan auswählen

Zuständigkeit	Altersklasse	Optionen
Alle	Alle	
Sektion Classic	Alle	
Sektion Classic	Alle	
Sektion Classic	Alle	
Sektion Classic	Alle	
Sektion Classic	Alle	

A context menu is open over the 'Sektion Classic' row, showing two options: 'Spielplan' (with a calendar icon) and 'Ergebnisse & Tabelle' (with a table icon).

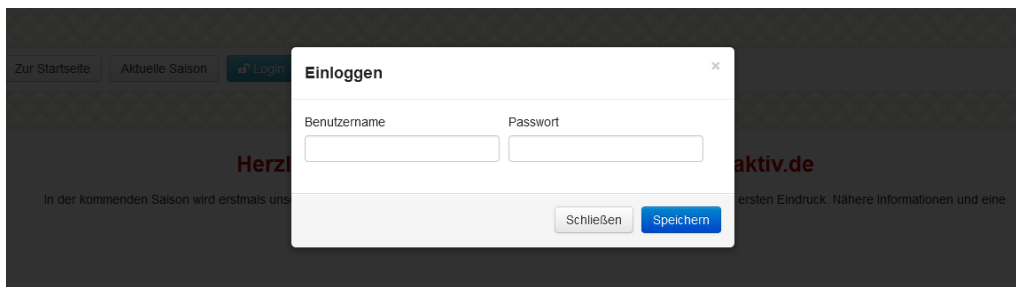
4. Anzeige wird geöffnet

Wie melde ich mich an?

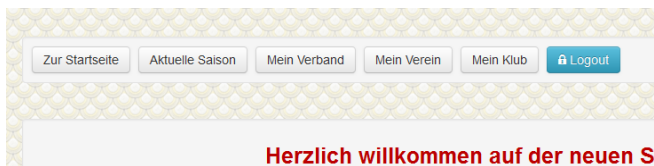
1. Unter wkbv-aktiv.de bitte auf Login drücken



2. Geben Sie Ihre Login-Daten ein



3. Anmeldung erfolgreich – Neue Menüleiste mit „Logout“ erscheint



Wie fülle einen Spielbericht aus?

1. Bei Klubspielen klicken Sie bitte „Mein Klub und dann auf offene Spiele
Bei Vereinsspielen klicken Sie bitte „Mein Verein und dann auf offene Spiele



2. Klicken Sie bei dem gewünschten Spiel in der Spalte „Optionen“ auf das Bearbeiten-Symbol

Offene Heimspiele

Datum	Uhrzeit	Liga	Mannschaft	Gegner	Spieltag	Optionen
20.09.2014	14:30	Verbandsliga Württemberg Männer	TSV Blaustein	SC Hermaringen	2	
27.09.2014	14:30	Verbandsliga Württemberg Männer	TSV Blaustein	TSG Nattheim	3	
18.10.2014	14:30	Verbandsliga Württemberg Männer	TSV Blaustein	KV 2000 Geislingen	5	
08.11.2014	14:30	Verbandsliga Württemberg Männer	TSV Blaustein	TSV Denkendorf	7	

3. Allgemeine Spieldaten ausfüllen

Ligaspielbericht 120 Wurf

Spielbeginn 1. Paar 2. Paar 3. Paar Auswechslungen Spielende Speichern

Spielpaarung TSV Blaustein - SC Hermaringen

Liga Verbandsliga Württemberg Männer

Datum 20.09.2014

Startzeit 14:30

Bahnanlage Blaustein, Lixpark-Gaststätte

4. Regelmäßig Speichern drücken sichert Ihre Daten

5. Spieler eintippen und Ergebnisse befüllen (für alle Paarungen)

Ligaspielbericht 120 Wurf

Spielbeginn **1. Paar** 2. Paar 3. Paar Auswechslungen Spielende **Speichern**

Passnummer oder Name 12.1985 🔍 ↻

Bahn	Volle	Räumen	Fehl	Ges	SP	MP
Bahn 1	0	0	0	0	0	0.0
Bahn 2	0	0	0	0	0	0.0
Bahn 3	0	0	0	0	0	0.0
Bahn 4	0	0	0	0	0	0.0
Summe	0	0	0	0	0.0	0.0

Passnummer oder Name 🔍 ↻

Bahn	Volle	Räumen	Fehl	Ges	SP	MP
Bahn 1	0	0	0	0	0	0.0

Passnummer oder Name 🔍 ↻

Bahn	Volle	Räumen	Fehl	Ges	SP	MP
Bahn 1	0	0	0	0	0	0.0

6. Auswechselspieler können über den Knopf Auswechslungen eingefügt werden

Ligaspielbericht 120 Wurf

Spielbeginn 1. Paar 2. Paar 3. Paar **Auswechslungen** Spielende **Speichern**

Einwechselspieler

Passnummer oder Name

Passnummer oder Name

Passnummer oder Name

Passnummer oder Name

Bisherige Auswechslungen

Auswechslung Ab Wurf

Hinweis

Um eine Auswechslung vorzunehmen muss beim auszuwechslenden Spieler das Auswechsl-Symbol geklickt werden.

7. Bei Bedarf Auswechslung eintragen

1. Paar 2. Paar Auswechslungen Spielende **Speichern**

5410e1ff0c36a (6370) 12.1985 🔍 ↻

e	Räumen	Fehl	Ges	SP	MP
0	0	0	0	0	0.0
0	0	0	0	0	0.0
0	0	0	0	0	0.0

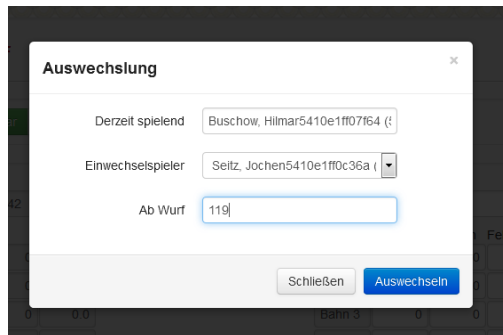
Bahn

Bahn

Bahn

Bahn

8. Daten zur Auswechslung eintragen



Auswechslung

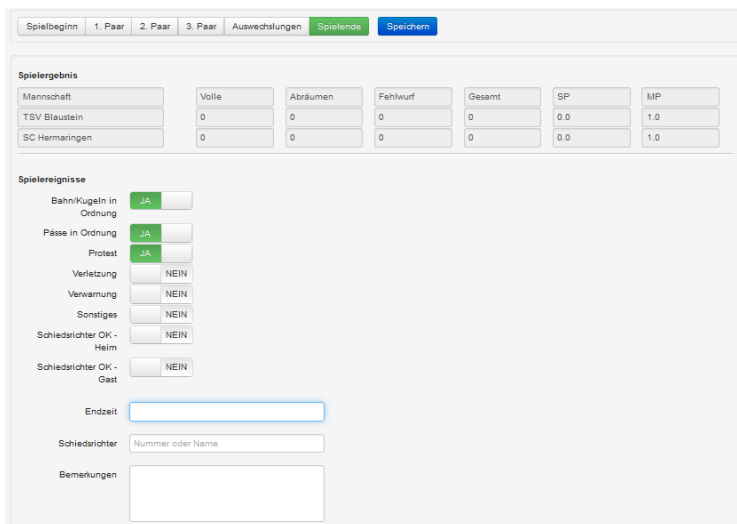
Derzeit spielend: Buschow, Hilmar5410e1ff07f64

Einwechsellspieler: Seitz, Jochen5410e1ff0c36a

Ab Wurf: 119

Schließen Auswechslen

9. Restliche Daten unter Spielende befüllen



Spielbeginn 1. Paar 2. Paar 3. Paar Auswechslungen **Spielende** Speichern

Spielergebnis

Mannschaft	Volle	Abräumen	Fehlwurf	Gesamt	SP	MP
TSV Blaustein	0	0	0	0	0.0	1.0
SC Hermeringen	0	0	0	0	0.0	1.0

Spielereignisse

Bahn/Kugeln in Ordnung JA

Pässe in Ordnung JA

Protest JA

Verletzung NEIN

Verwarnung NEIN

Sonstiges NEIN

Schiedsrichter OK - Heim NEIN

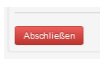
Schiedsrichter OK - Gast NEIN

Endzeit:

Schiedsrichter: Nummer oder Name

Bemerkungen:

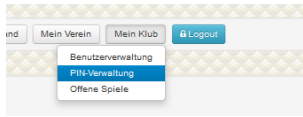
10. Abschicken des Spielberichts – Klick auf Abschließen und dann PIN eingeben




Abschließen

Wo kann ich meine PIN anlegen?

1. Mein Klub / Mein Verein auf den Knopf Pin-Verwaltung drücken



2. Bei der gewünschten Mannschaft auf den Knopf „Neu anlegen“ drücken



Mit dem roten Kreuz können SIE alte Pins ggfs. löschen.

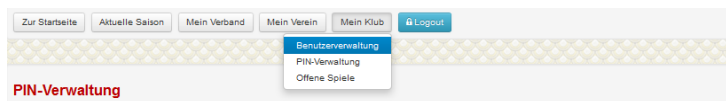
Wo und Wer kann die Rechte verwalten (Benutzerverwaltung)?

Jeder Verein ist selbständig für die Einstellungen in der Rechteverwaltung verantwortlich!

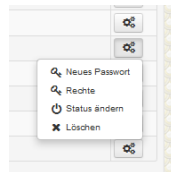
Grundsätzlich ist kein Eingriff von der Geschäftsstelle erforderlich.

Es gibt eine Benutzerverwaltung auf Vereinsebene sowie auf Klubebene!

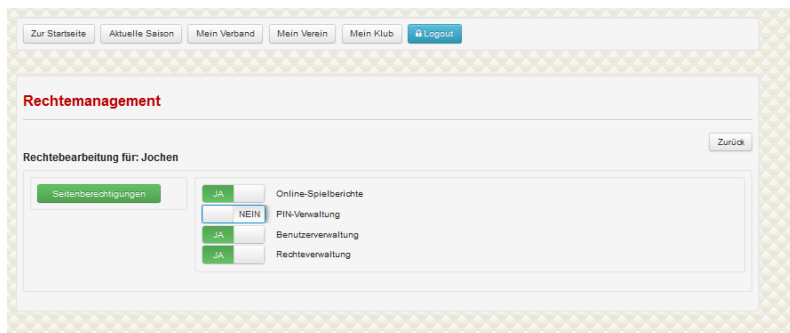
1. Falls Sie in Ihrem Verein die Rechte zur Benutzerverwaltung besitzen, klicken auf „Benutzerverwaltung“.



2. Zu jedem Benutzer können Sie nun in der Spalte Optionen
 - a. ein neues Passwort setzen
 - b. Rechte verwalten
 - c. Status ändern
 - d. Benutzer löschen (Hier ist besondere Vorsicht geboten)



3. Rechte durch Klick auf „JA“ oder „Nein“ ändern



4. Klick auf „Zurück“ speichert Ihre Änderung

----- Anmerkung -----

Bitte beachten Sie, dass im Zuge der Migration sämtliche vereinsbezogenen Logins entfernt wurden. Das heißt, wie bereits länger angekündigt, wurden Logins wie „TSV Sportverein“, die ganz zu Beginn von Aktiv erstellt wurden, gelöscht. Überprüfen Sie bitte Ihre Zugangsdaten in diesem Zusammenhang und legen Sie, wie gewohnt, Ihre PINS für die neue Saison an. Ansonsten wurden alle Benutzer und Passwörter in die neue Datenbank migriert.

An wen kann ich Softwarebugs melden?

Sollten Sie einen Bug finden, schicken Sie sich bitte eine Mail an:

matze@svmagstadt-kegeln.de

jochen.seitz@wkbv.de

info@wkbv.de

Die Mail sollte eine detaillierte Fehlerbeschreibung am besten mit Screenshots enthalten.